

# Exportación de Pieles y Cueros bovinos **ENERO-DICIEMBRE 2021**

**Coordinación de Análisis Pecuario**  
**SUBSECRETARÍA DE GANADERÍA Y PRODUCCIÓN ANIMAL**

Secretaría de Agricultura,  
Ganadería y Pesca



Ministerio de Economía  
**Argentina**

# Secretaría de Agricultura, Ganadería y Pesca

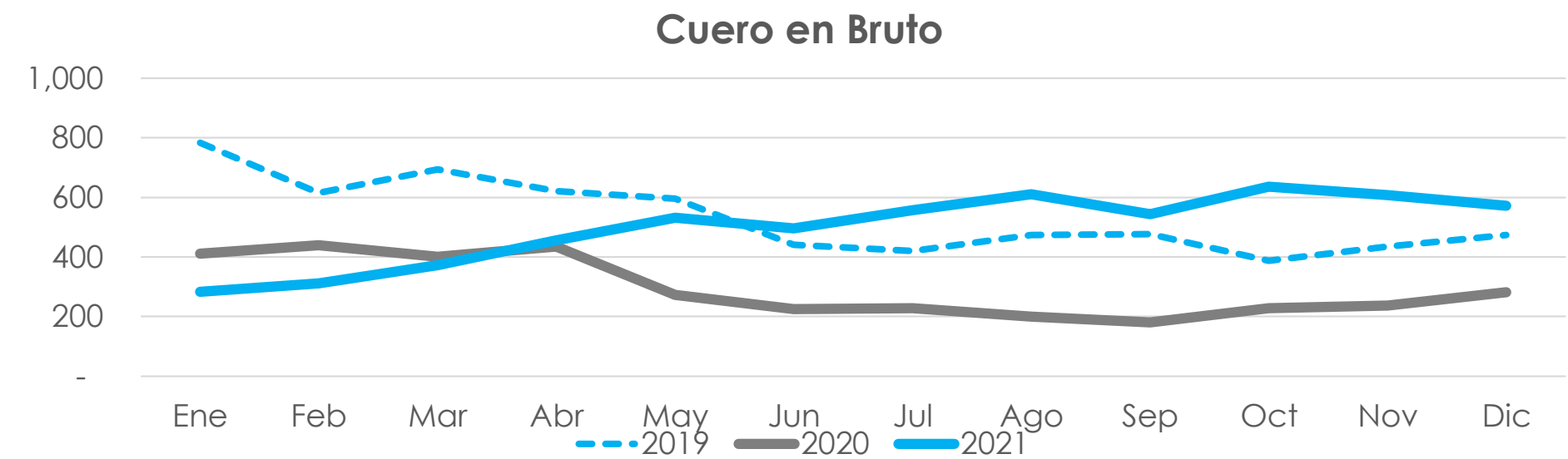
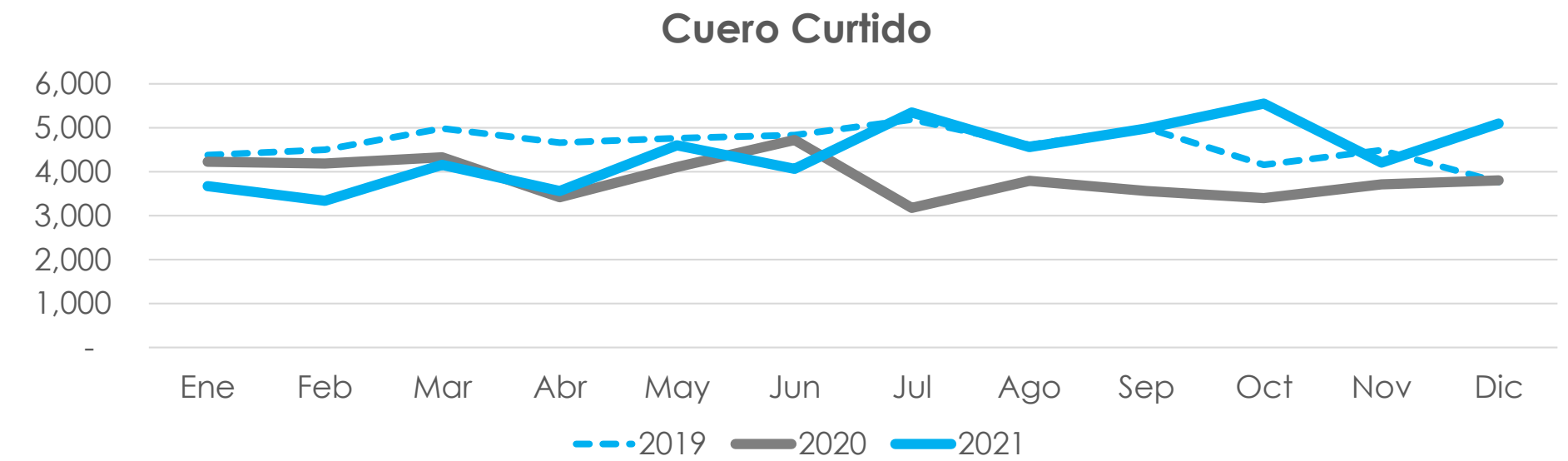
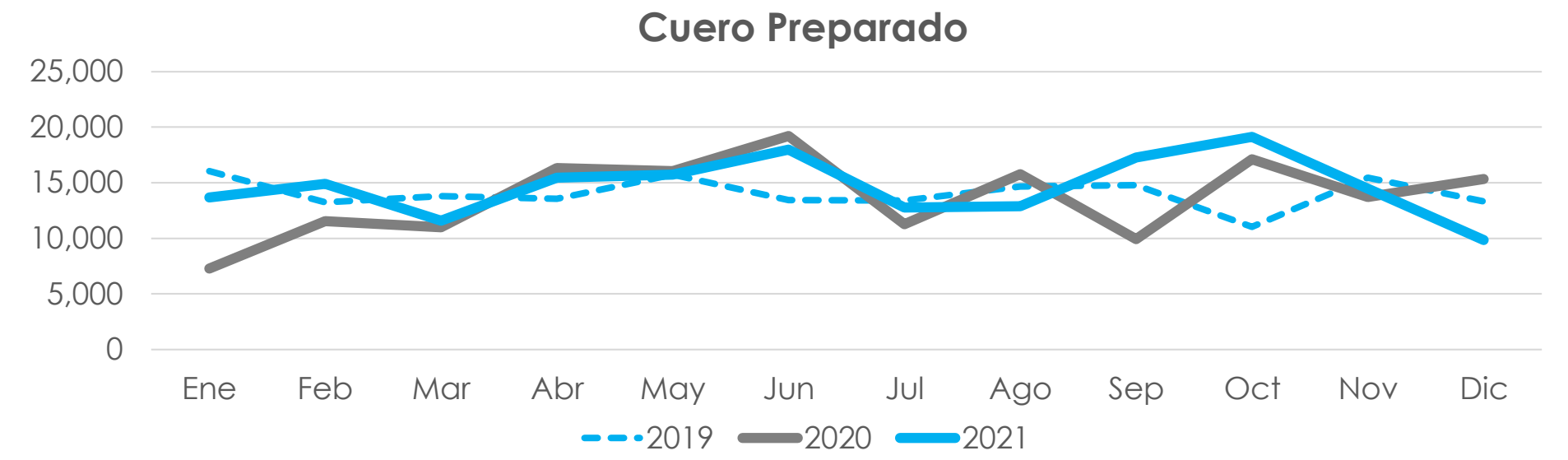
Sr. Juan José BAHILLO

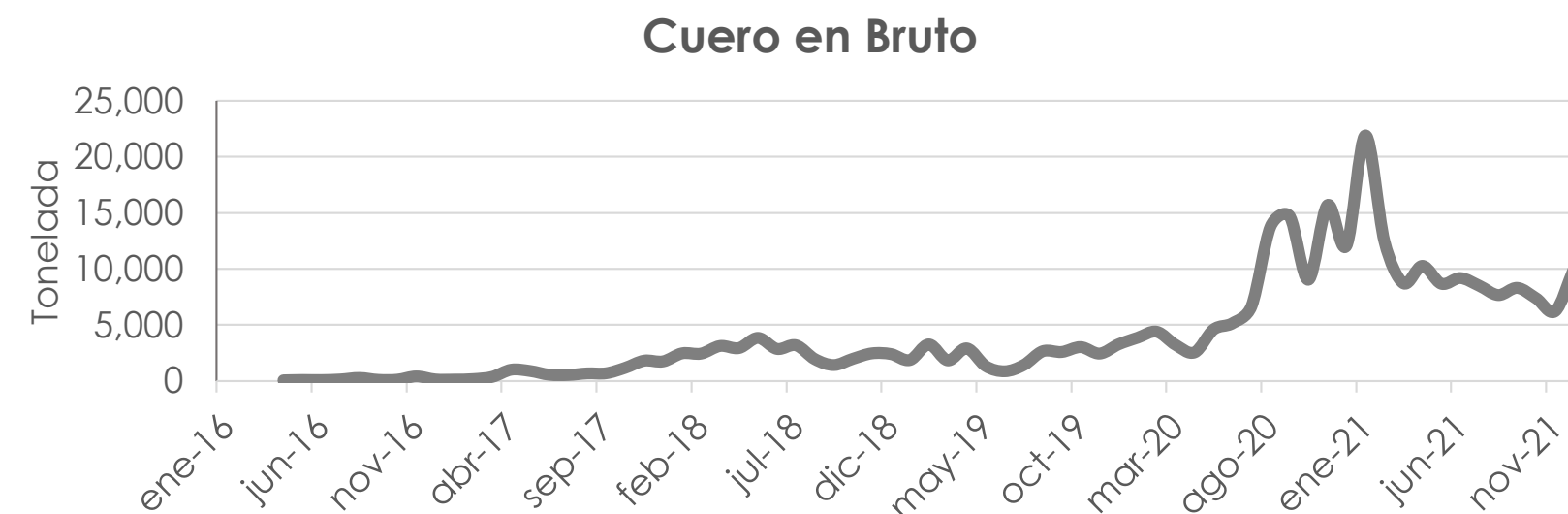
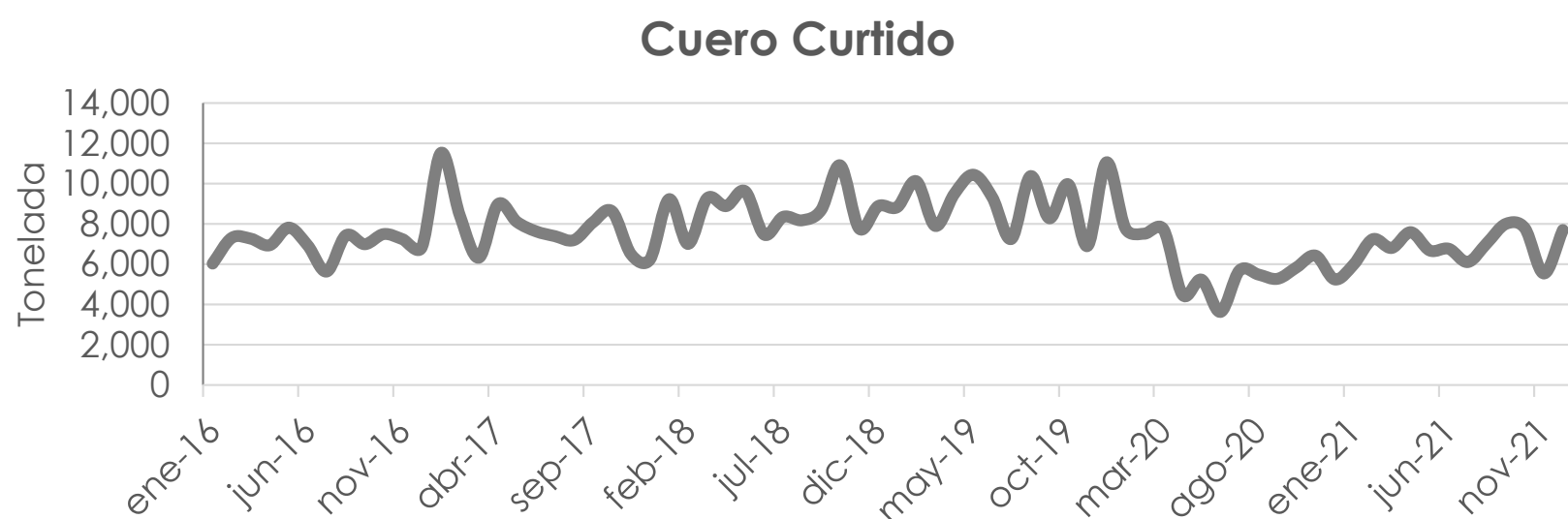
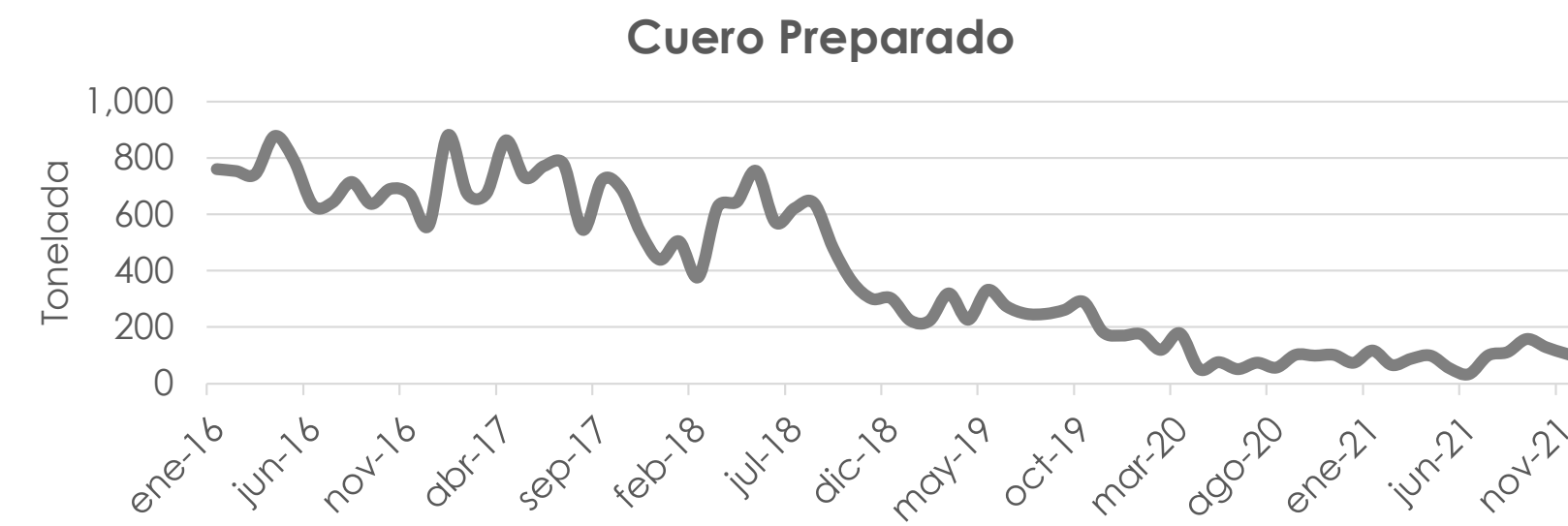
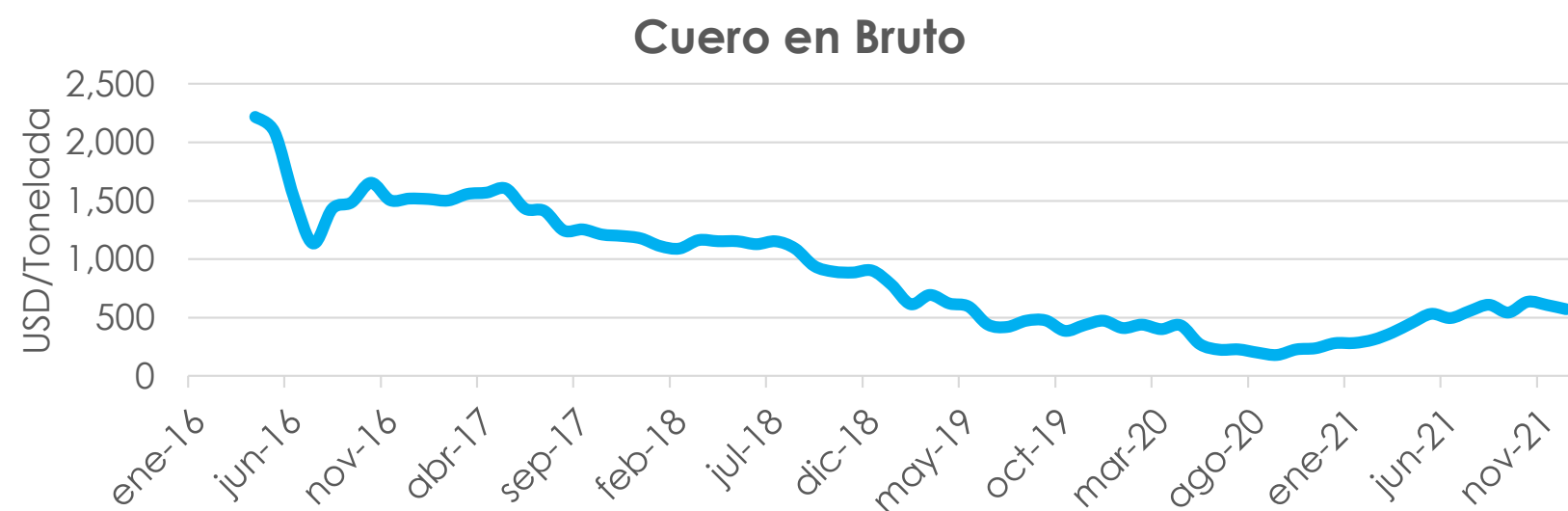
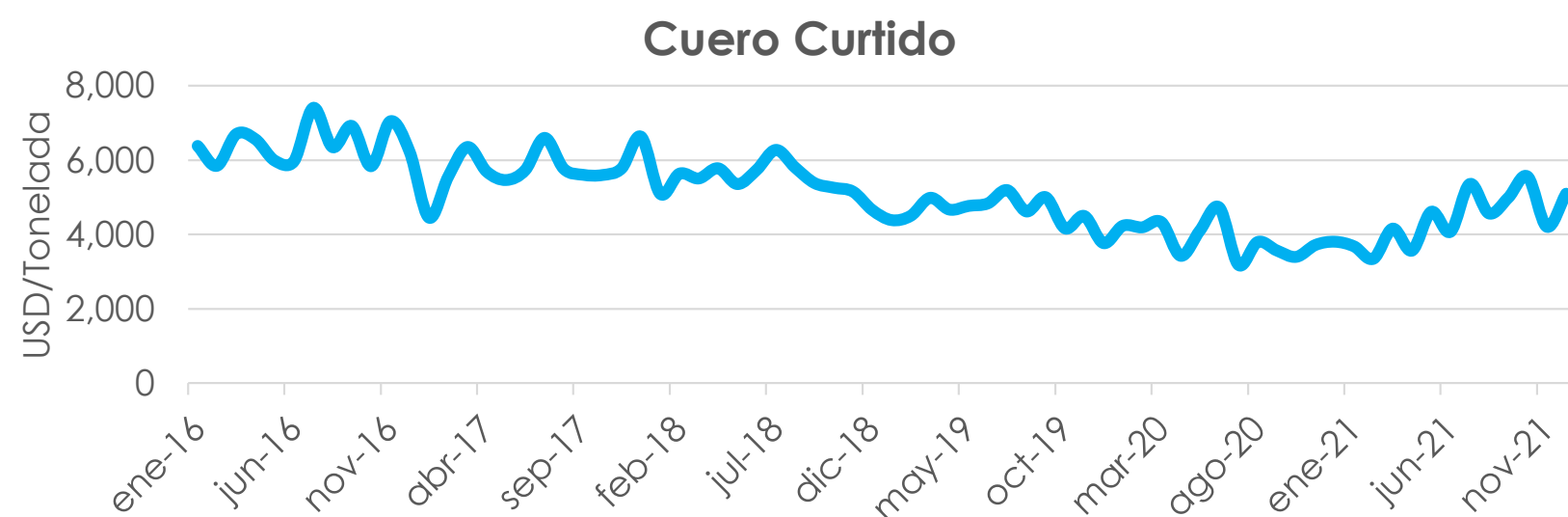
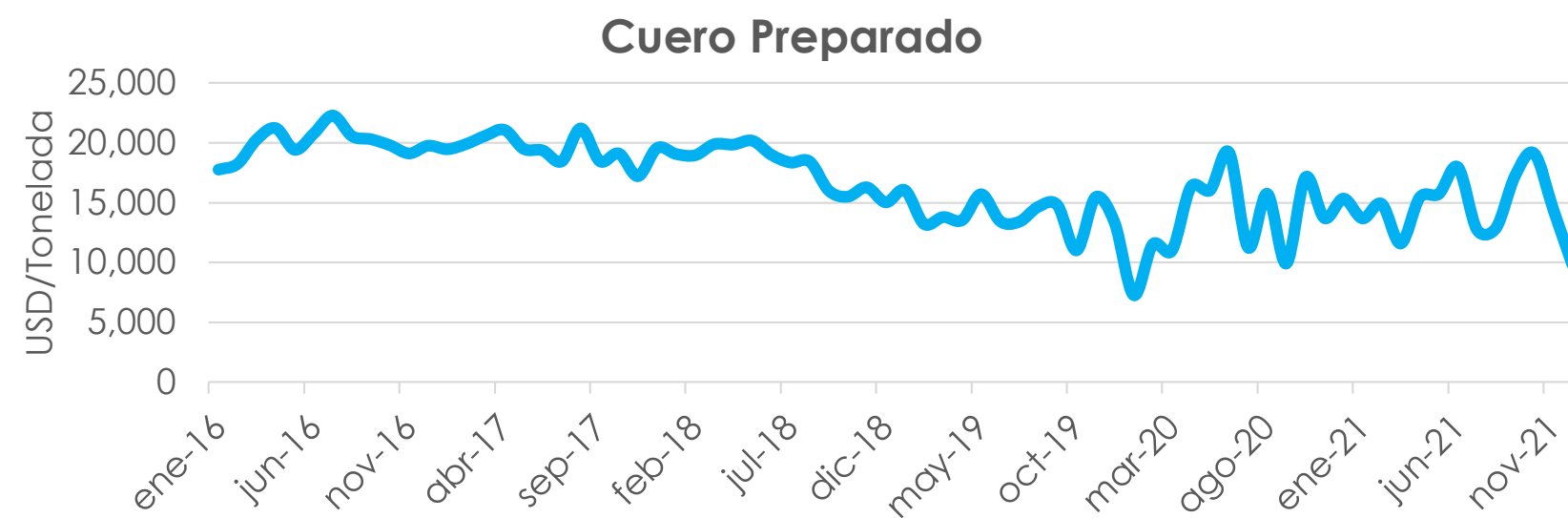
Subsecretaría de Ganadería y Producción Animal  
Med. Vet. José María ROMERO

Coordinación de Análisis Pecuario  
Lic. Consolación OTAÑO

	Cuero en Bruto		Cuero Curtido		Cuero Preparado		TOTAL
	Toneladas	Miles de USD	Toneladas	Miles de USD	Toneladas	Miles de USD	Miles de USD
<b>2021</b>	<b>119.356</b>	<b>55.316</b>	<b>83.238</b>	<b>370.431</b>	<b>1.155</b>	<b>16.969</b>	<b>442.717</b>
Enero	21.925	6.193	5.983	22.006	118	1.609	<b>29.807</b>
Febrero	12.453	3.876	7.242	24.219	66	986	<b>29.082</b>
Marzo	8.717	3.249	6.805	28.281	89	1.026	<b>32.556</b>
Abril	10.271	4.673	7.593	27.055	100	1.539	<b>33.267</b>
Mayo	8.672	4.615	6.679	30.782	54	854	<b>36.251</b>
Junio	9.183	4.560	6.765	27.544	34	612	<b>32.715</b>
Julio	8.488	4.726	6.102	32.689	100	1.279	<b>38.694</b>
Agosto	7.665	4.674	7.038	32.118	112	1.446	<b>38.238</b>
Septiembre	8.303	4.511	8.005	39.922	158	2.733	<b>47.166</b>
Octubre	7.368	4.685	7.793	43.308	129	2.472	<b>50.466</b>
Noviembre	6.225	3.786	5.533	23.270	107	1.550	<b>28.606</b>
Diciembre	10.086	5.768	7.700	39.238	88	863	<b>45.869</b>

	Precios por tonelada (USD)		
	En Bruto	Curtido	Preparado
<b>2021</b>	<b>463</b>	<b>4.450</b>	<b>14.688</b>
Enero	282	3.678	13.690
Febrero	311	3.344	14.909
Marzo	373	4.156	11.594
Abril	455	3.563	15.445
Mayo	532	4.609	15.738
Junio	497	4.071	17.968
Julio	557	5.357	12.750
Agosto	610	4.564	12.890
Septiembre	543	4.987	17.255
Octubre	636	5.557	19.121
Noviembre	608	4.206	14.454
Diciembre	572	5.096	9.834





Acumulado al mes de:

**anual**

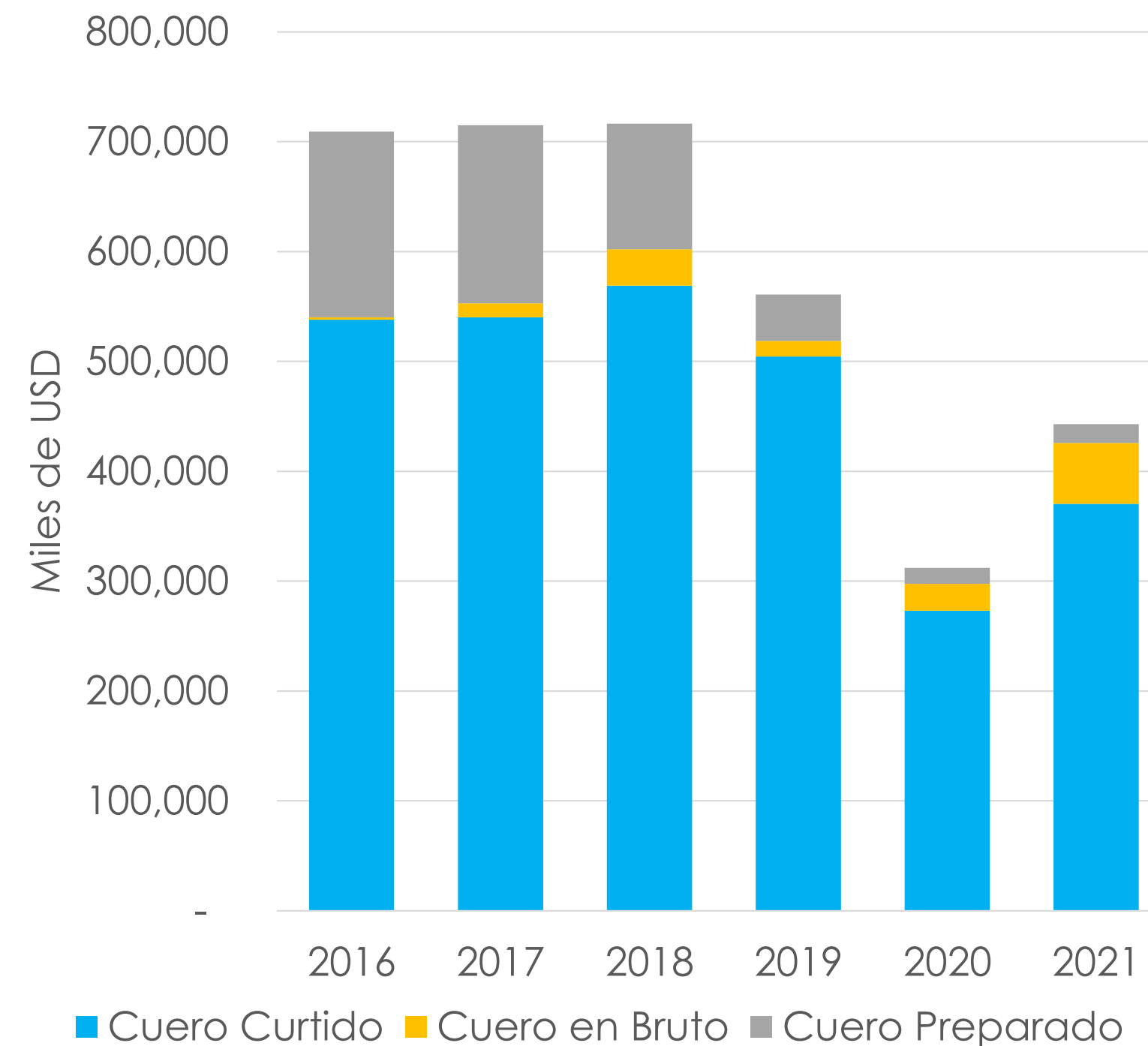
en miles de USD

Clasificación	2016	2017	2018	2019	2020	2021
Cuero Curtido	538.072	540.139	568.919	504.264	273.087	370.431
Cuero en Bruto	1.969	12.781	33.249	14.534	24.428	55.316
Cuero Preparado	169.098	162.217	114.160	42.089	14.678	16.969
<b>TOTAL</b>	<b>709.138</b>	<b>715.136</b>	<b>716.328</b>	<b>560.887</b>	<b>312.194</b>	<b>442.717</b>

en toneladas

Clasificación	2016	2017	2018	2019	2020	2021
Cuero Curtido	83.929	95.041	104.335	110.017	70.284	83.238
Cuero en Bruto	1.287	9.632	30.964	27.362	95.713	119.356
Cuero Preparado	8.480	8.310	6.190	3.002	1.163	1.155
<b>TOTAL</b>	<b>93.696</b>	<b>112.983</b>	<b>141.488</b>	<b>140.381</b>	<b>167.160</b>	<b>203.749</b>

### Exportación de Cuero bovino (en miles de USD)



# Exportación de CUERO - ACUMULADO

## Año 2021

### Cuero en Bruto

Año	Toneladas	Miles USD	USD/Ton
2016	1.287	1.969	1.531
2017	9.632	12.781	1.327
2018	30.964	33.249	1.074
2019	27.362	14.534	531
2020	95.713	24.428	255
2021	119.356	55.316	463

#### Variación %

2021/2020	25%	126%	82%
-----------	-----	------	-----

### Cuero Curtido

Año	Toneladas	Miles USD	USD/Ton
2016	83.929	538.072	6.411
2017	95.041	540.139	5.683
2018	104.335	568.919	5.453
2019	110.017	504.264	4.584
2020	70.284	273.087	3.885
2021	83.238	370.431	4.450

#### Variación %

2021/2020	18%	36%	15%
-----------	-----	-----	-----

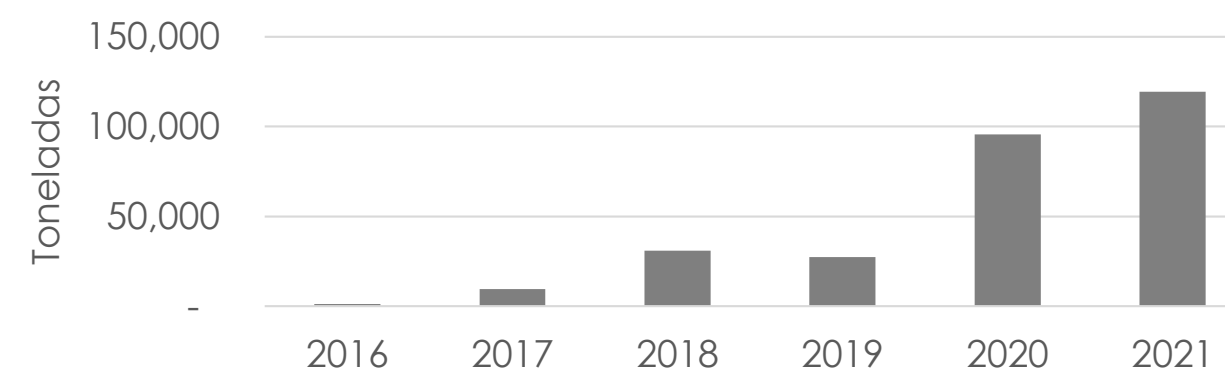
### Cuero Preparado

Año	Toneladas	Miles USD	USD/Ton
2016	8.480	169.098	19.940
2017	8.310	162.217	19.520
2018	6.190	114.160	18.443
2019	3.002	42.089	14.020
2020	1.163	14.678	12.622
2021	1.155	16.969	14.688

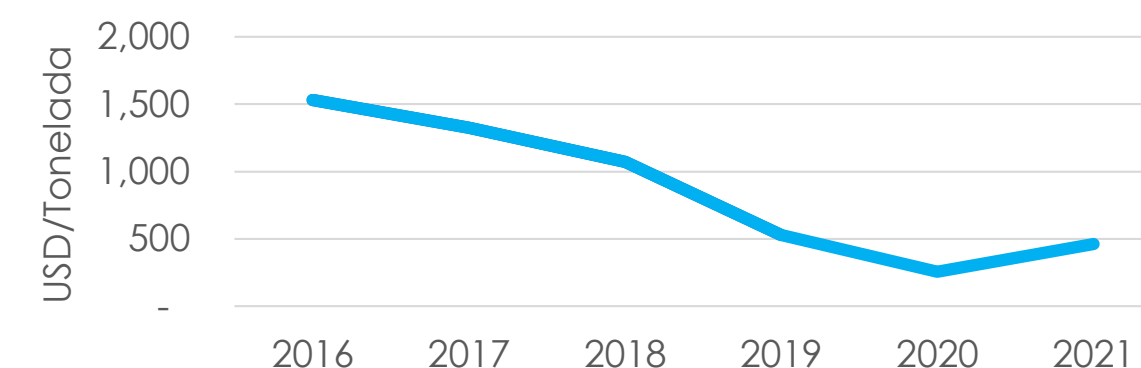
#### Variación %

2021/2020	-1%	16%	16%
-----------	-----	-----	-----

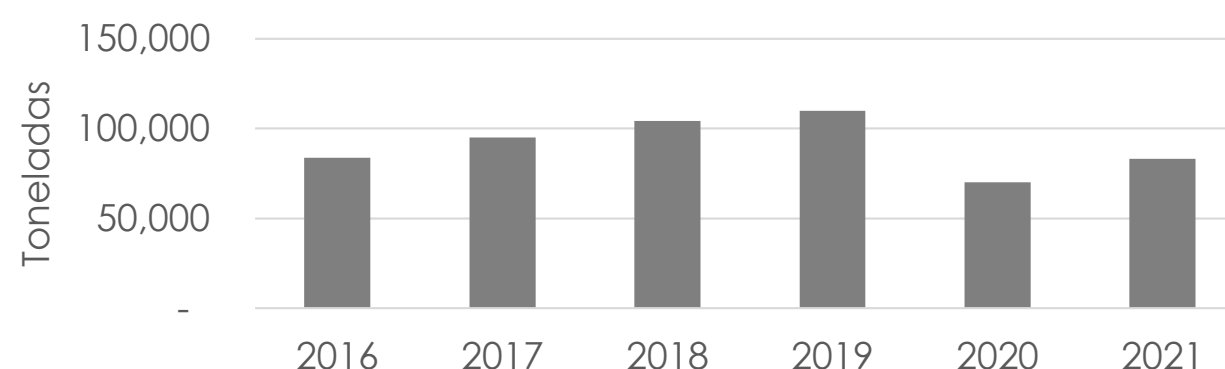
### Cuero en Bruto



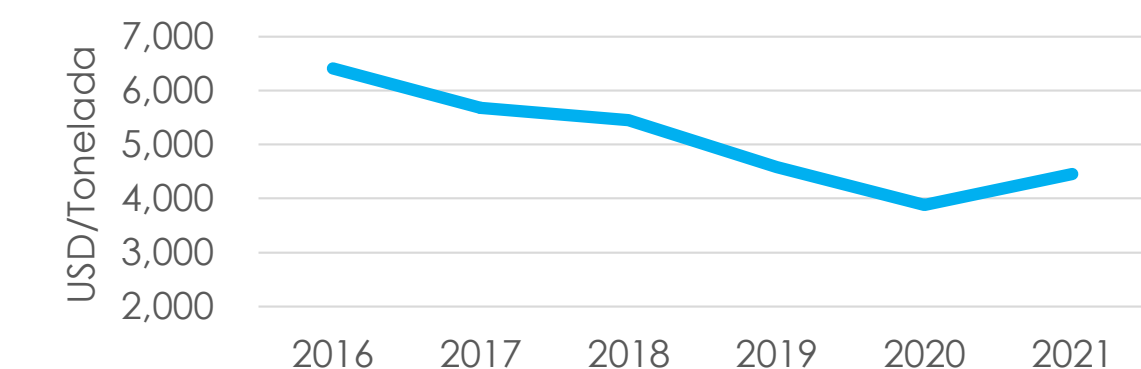
### Cuero en Bruto



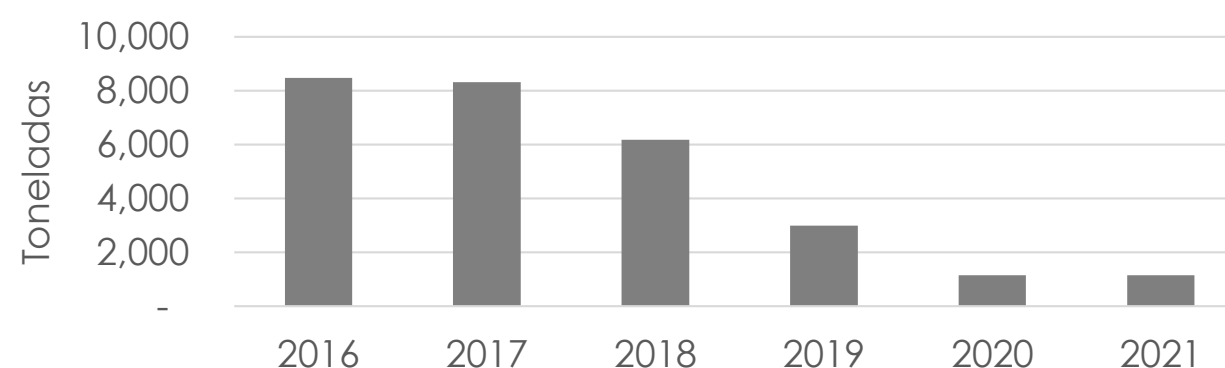
### Cuero Curtido



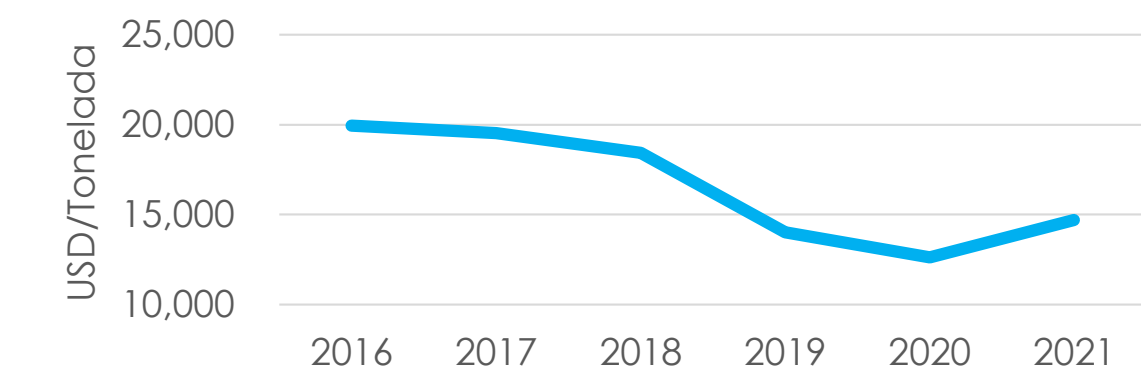
### Cuero Curtido



### Cuero Preparado



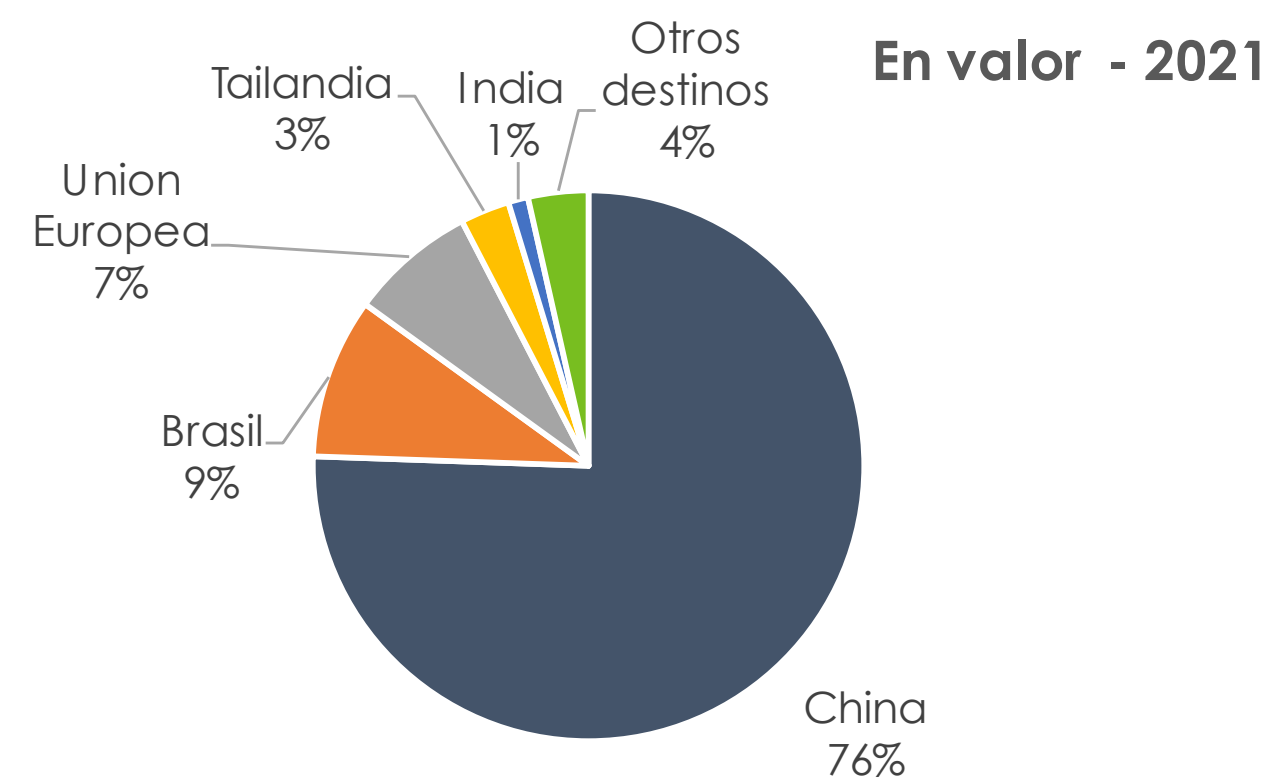
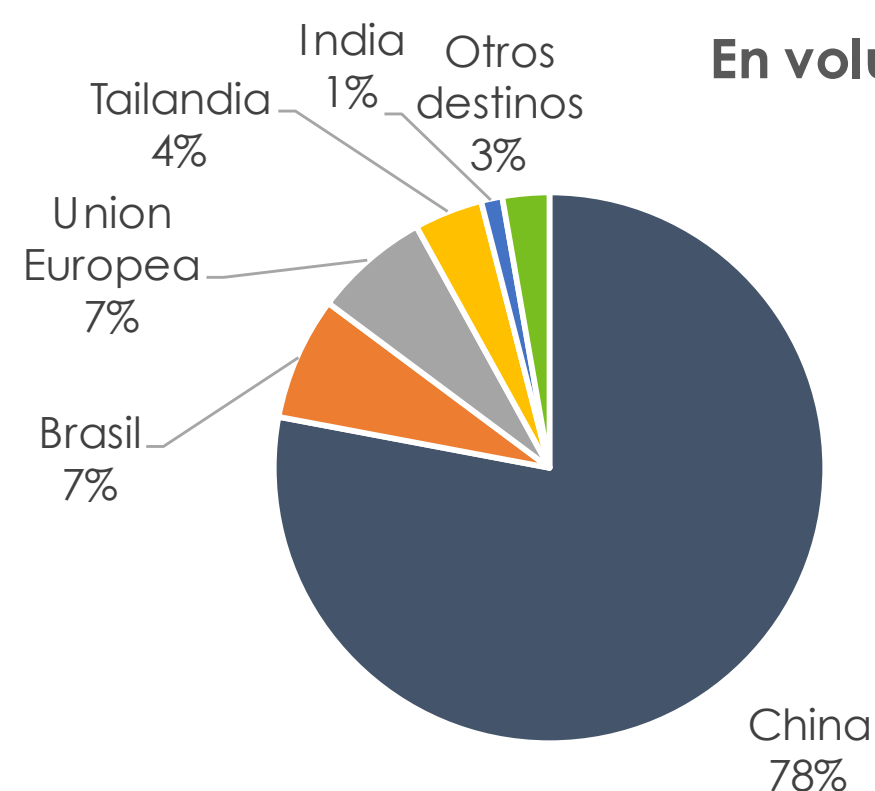
### Cuero Preparado





EXPORTACIONES	CUERO EN BRUTO								
	Toneladas			Miles de US\$			US\$/Ton		
	2020	2021	Variación %	2020	2021	Variación %	2020	2021	Variación %
<b>Total Anual</b>	<b>95.713</b>	<b>119.356</b>	24,7	<b>24.428</b>	<b>55.316</b>	126,4	<b>255</b>	<b>463</b>	81,6
China	58.785	93.056	58,3	13.735	41.790	204,3	234	449	92,2
Brasil	9.004	8.640	-4,0	2.486	5.218	109,9	276	604	118,8
Union Europea	9.929	8.096	-18,5	2.907	4.107	41,3	293	507	73,3
Tailandia	2.442	4.799	96,5	762	1.602	110,2	312	334	6,9
India	1.783	1.485	-16,7	436	645	48,0	244	434	77,8
Otros destinos	13.769	3.281	-76,2	4.102	1.954	-52,4	298	596	99,9

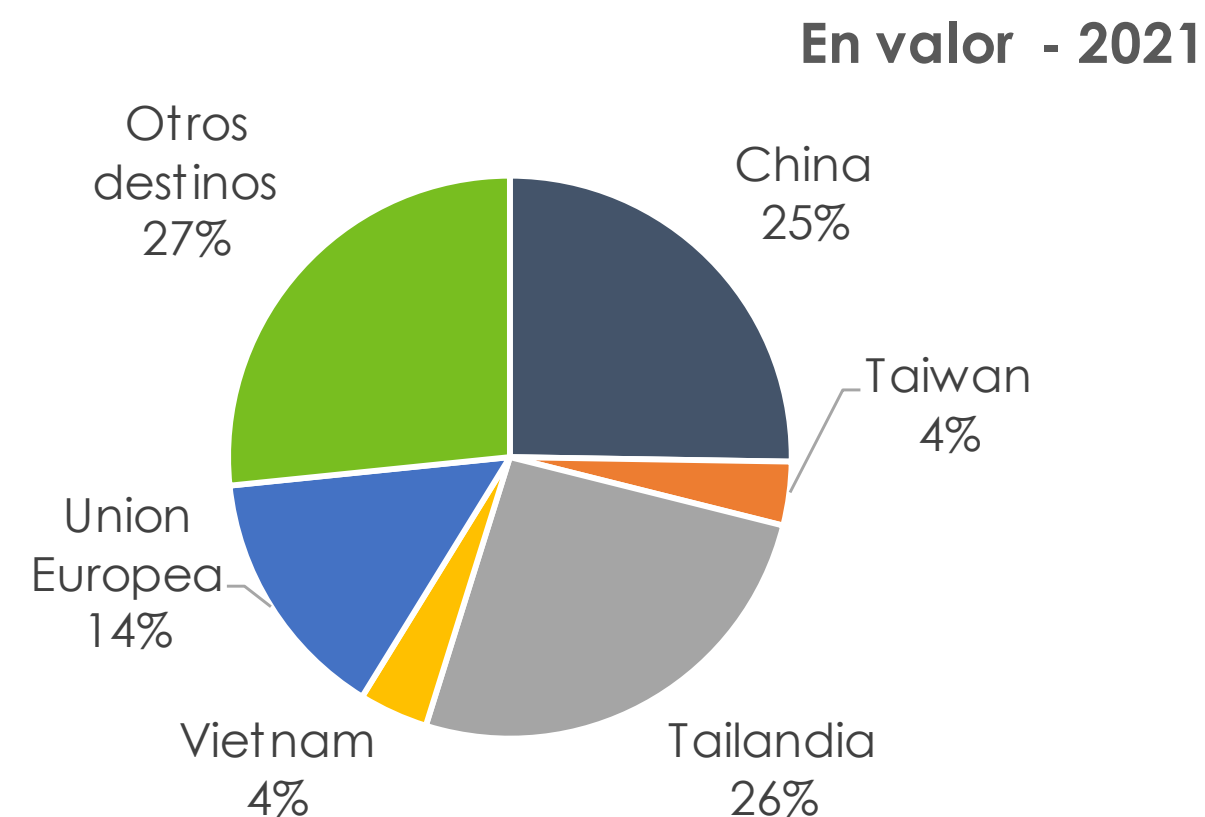
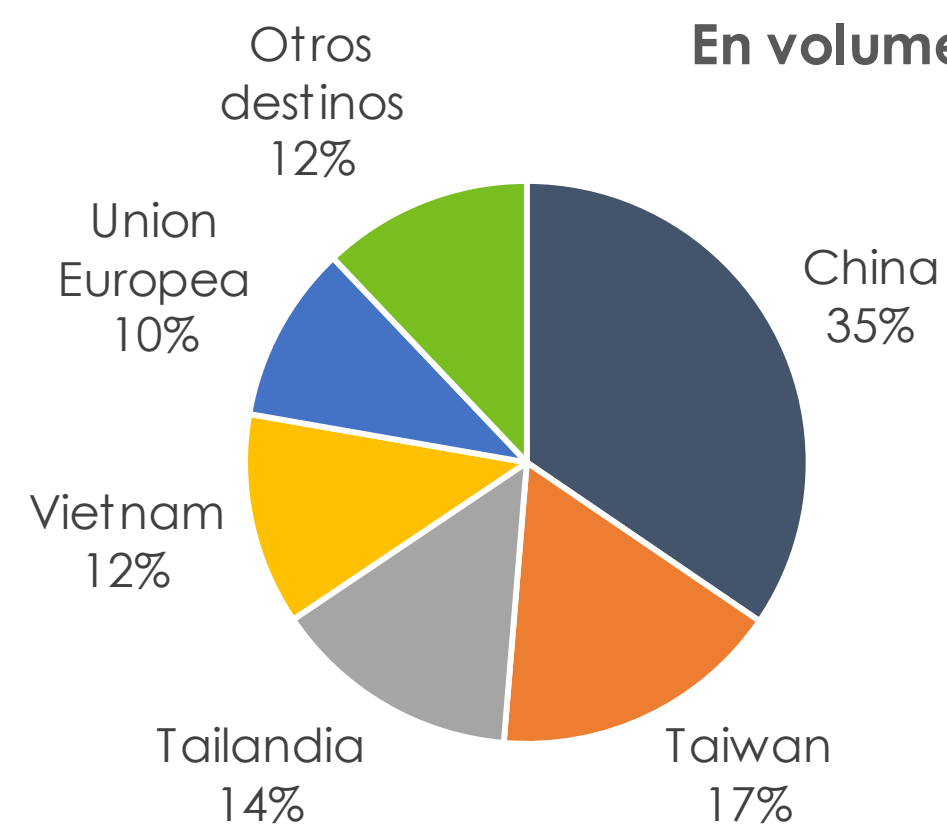
DATOS PROVISORIOS SUJETOS A REVISION





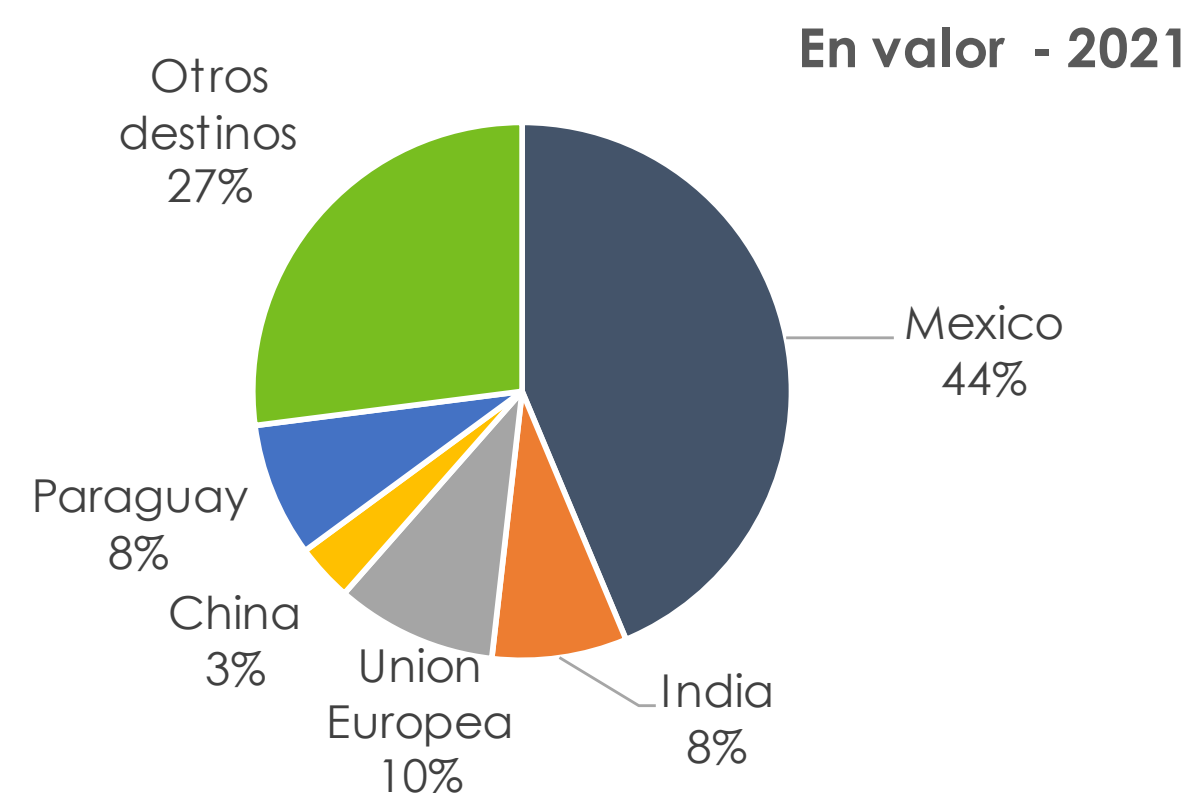
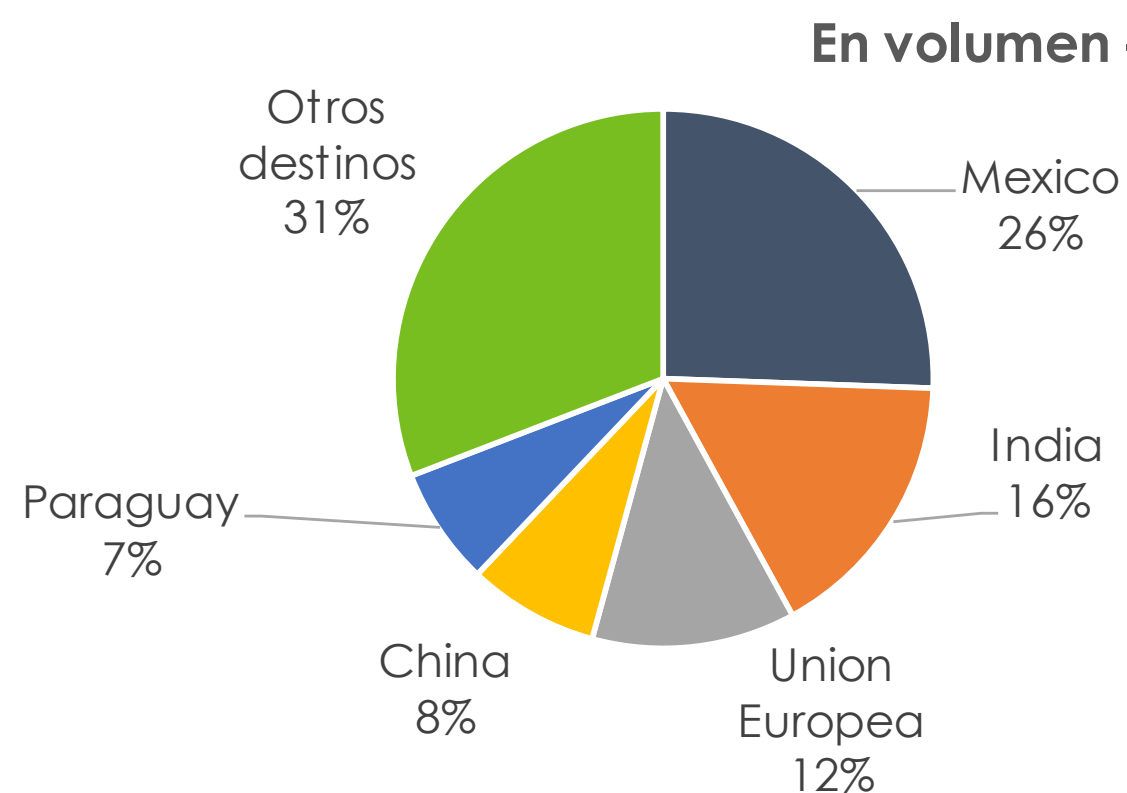
EXPORTACIONES	CUERO CURTIDO								
	Toneladas		Variación	Miles de US\$		Variación	US\$/Ton		Variación
	2020	2021	%	2020	2021	%	2020	2021	%
<b>Total Anual</b>	<b>70.284</b>	<b>83.238</b>	18,4	<b>273.087</b>	<b>370.431</b>	35,6	<b>3.885</b>	<b>4.450</b>	14,5
China	21.856	28.747	31,5	61.058	93.556	53,2	2.794	3.254	16,5
Taiwan	9.969	13.957	40,0	8.473	13.539	59,8	850	970	14,1
Tailandia	8.762	11.872	35,5	73.947	95.990	29,8	8.440	8.085	-4,2
Vietnam	12.418	10.140	-18,3	14.178	14.668	3,5	1.142	1.447	26,7
Union Europea	9.215	8.478	-8,0	42.956	54.085	25,9	4.662	6.379	36,8
Otros destinos	8.065	10.043	24,5	72.475	98.594	36,0	8.987	9.817	9,2

DATOS PROVISORIOS SUJETOS A REVISION



EXPORTACIONES	CUERO PREPARADO								
	Toneladas		Variación	Miles de US\$		Variación	US\$/Ton		Variación
	2020	2021	%	2020	2021	%	2020	2021	%
<b>Total Anual</b>	<b>1.163</b>	<b>1.155</b>	<b>-0,7</b>	<b>14.678</b>	<b>16.969</b>	15,6	<b>12.622</b>	<b>14.688</b>	16,4
Mexico	209	295	41,1	4.357	7.415	70,2	20.816	25.107	20,6
India	155	190	22,6	1.286	1.375	6,9	8.280	7.220	-12,8
Union Europea	261	141	-46,0	2.027	1.641	-19,0	7.779	11.653	49,8
China	113	91	-20,1	691	583	-15,7	6.098	6.432	5,5
Paraguay	40	82	101,8	801	1.369	71,0	19.821	16.787	-15,3
Otros destinos	384	357	-7,1	5.517	4.586	-16,9	14.368	12.863	-10,5

DATOS PROVISORIOS SUJETOS A REVISION



Se incluyen las siguientes posiciones arancelarias:

**4101:** CUEROS Y PIELES EN BRUTO, DE BOVINO (INCLUIDO EL BÚFALO) DE EQUINO (FRESCOS O SALADOS, SECOS, ENCALADOS, PIQUELADOS O CONSERVADOS DE OTRO MODO, PERO SIN CURTIR, APERGAMINAR NI PREPARAR DE OTRA FORMA), INCLUSO DEPILADOS O DIVIDIDOS.

**4104:** CUEROS Y PIELES CURTIDOS O +CRUST; DE BOVINO (INCLUIDO EL BÚFALO) O DE EQUINO, DEPILADOS, INCLUSO DIVIDIDOS PERO SIN OTRA PREPERACIÓN.

**4107:** CUEROS PREPARADOS DESPUES DEL CURTIDO O DEL SECADO Y CUEROS Y PIELES APERGAMINADOS, DE BOVINO (INCLUIDO EL BÚFALO) O EQUINO, DEPILADOS, INCLUSO DIVIDIDOS, EXCEPTO LOS DE LA PARTIDA 41.14.

**Fuente:** INDEC

**Contacto:**

[producto\\_pecuario@magyp.gob.ar](mailto:producto_pecuario@magyp.gob.ar)

**Coordinación de Análisis Pecuario**

Subsecretaría de Ganadería y Producción Animal

# SUBSECRETARÍA DE GANADERÍA Y PRODUCCIÓN ANIMAL

## COORDINACIÓN DE ANÁLISIS PECUARIO

### Responsables técnicos:

Lic. Consolación OTAÑO

Lic. Mariana OTERO

### Contacto:

[producto\\_pecuario@magyp.gob.ar](mailto:producto_pecuario@magyp.gob.ar)

Secretaría de Agricultura,  
Ganadería y Pesca



Ministerio de Economía  
**Argentina**